

SIGURNOST NA VODI



Pomoću uputa Međunarodne federacije za spašavanje na vodi (ILSE), naučite pravila o sigurnosti za vrijeme kupanja i vožnje čamcem te sigurnosti na ledu.


Prilikom boravka u blizini vode važno je znati i pridržavati se ovih sigurnosnih pravila.

Obojite pet sličica zajedno s vašim djetetom i uz pomoć ovog letka naučite najvažnija pravila.







Kad si u blizini vode, ne udaljavaj se od roditelja!



Crvena zastava znači da je kupanje opasno. Poštuj znakove!



Nikad nikoga ne guraj u vodu!



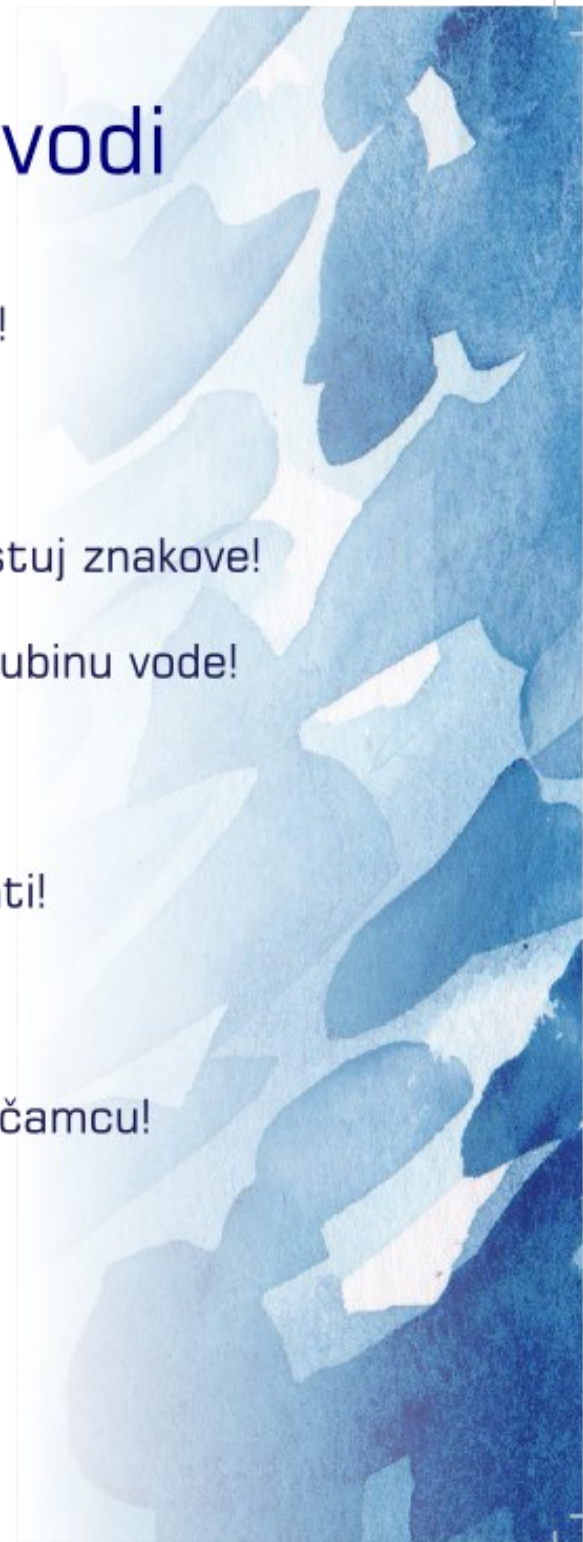
Uvijek nosi prsluk za spašavanje kad se voziš u čamcu!



Ne hodaj po ledu tanjem od 10 cm!

10 pravila za sigurnost na vodi

1. Kad si u blizini vode, ne udaljavaj se od roditelja!
2. Budi oprezan s igračkama na napuhavanje!
3. Crvena zastava znači da je kupanje opasno. Poštuj znakove!
4. Vodi brigu o sigurnosti kad se kupaš - pazi na dubinu vode!
5. Ne roni na nepoznatom području!
6. Zapamti broj 112 za hitne službe - lako se pamti!
7. Nikad nikoga ne guraj u vodu!
8. Uvijek nosi prsluk za spašavanje kad se voziš u čamcu!
9. Plivaj u području pod nadzorom spasilaca!
10. Ne hodaj po ledu tanjem od 10 cm!





Swedish
Life Saving Society



Ilustracije: Hrvatski Crveni križ
Tekst: Swedish Life Saving Society